

全国免费服务热线  
National Toll service hotline

400-887-3883



36年来专注高品质电梯  
Focusing the high quality elevator in 36 years

FUJIDAI 恒达富士

惜缘 · 诚信 · 创新 · 感恩

FREIGHT ELEVATOR  
SERIES  
载货电梯系列

恒达集团 | 恒达富士电梯有限公司

恒达集团 | Hengda Group Co., Ltd.

恒达富士电梯有限公司 | Hengda Fuji Elevator Co., Ltd.

恒达富士电梯有限公司 | Hengda Fuji Elevator Co., Ltd.

恒达富士电梯有限公司 | Hengda Fuji Elevator Co., Ltd.

恒达富士电梯有限公司 | Hengda Fuji Elevator Co., Ltd.

恒达富士电梯有限公司 | Hengda Fuji Elevator Co., Ltd.

恒达富士电梯有限公司 | Hengda Fuji Elevator Co., Ltd.

恒达富士电梯有限公司 | Hengda Fuji Elevator Co., Ltd.

恒达富士电梯有限公司 | Hengda Fuji Elevator Co., Ltd.

恒达富士电梯有限公司 | Hengda Fuji Elevator Co., Ltd.

恒达富士电梯有限公司 | Hengda Fuji Elevator Co., Ltd.

恒达富士电梯有限公司 | Hengda Fuji Elevator Co., Ltd.

恒达富士电梯有限公司 | Hengda Fuji Elevator Co., Ltd.

恒达富士电梯有限公司 | Hengda Fuji Elevator Co., Ltd.

恒达富士电梯有限公司 | Hengda Fuji Elevator Co., Ltd.

邮编 (P.O.): 315015

电话 (Tel): +86-572-3061000

传真 (Fax): +86-572-3061000

Web: <http://www.fujidai.com>

E-mail: [world@fujidai.com](mailto:world@fujidai.com)

地址 (Address): 浙江省温州市鹿城区

温州市恒达富士电梯有限公司

Wenzhou Hengda Fuji Elevator Co., Ltd.

Wenzhou Hengda Fuji Elevator Co., Ltd.

Wenzhou Hengda Fuji Elevator Co., Ltd.

Wenzhou Hengda Fuji Elevator Co., Ltd.

Wenzhou Hengda Fuji Elevator Co., Ltd.

Wenzhou Hengda Fuji Elevator Co., Ltd.

Wenzhou Hengda Fuji Elevator Co., Ltd.

Wenzhou Hengda Fuji Elevator Co., Ltd.

Wenzhou Hengda Fuji Elevator Co., Ltd.

Wenzhou Hengda Fuji Elevator Co., Ltd.



www.fujidai.com

DICE





# 智能升级 创新生产基地

作为浙江省现有规模大、机器设备先进的现代化大型制造基地。

公司引进了萨瓦尼尼等一系列世界先进的全自动化生产流水线，将全面实现工业4.0智能化生产，也彰显了企业

在“机器换人”方面的坚实成果。

实现了年产各类电梯50000台整机、5000套立体停车库及20000套电梯配件生产能力。



德国KUKA机器人

生产车间一角

德国进口瓦格纳尔喷涂生产线

意大利进口萨瓦尼尼柔性钣金加工生产线

光纤激光切割机生产线

扶梯整机装配线

优化智能举重若轻

有齿轮载货电梯

全新的运载服务

恒达富士载货电梯，其应用的全



32位CPU控制技术

变频调速技术

变频调速技术

变频调速技术

变频调速技术

变频调速技术

变频调速技术

变频调速技术

变频调速技术




变频调速技术

变频调速技术

变频调速技术

变频调速技术



变频调速技术

# 无齿轮载货电梯


恒达富士无齿轮载货电梯，采用引领时代潮流的高科技永磁同步无齿轮曳引机传动技术，主机体积小、节省建筑空间、显著的节能功效，

# 无机房载货电梯

## 新一代永磁同步无齿轮曳引机

先进的永磁同步无齿轮曳引技术和数

多一点空间，多一点自由



### 提升、转化

转化、提升，而开发生产的汽车升降梯，先进的技术保证了因轿厢受力不均、轿厢系统负载加重而产生的噪音并引起轿厢晃动这一不利因素的不存在，优化了这一系列产品的特性。

专门的电路控制及显示系统，既方便轿内司机，又方便轿外候梯的司机。轿厢内设有两只操纵箱按钮，司机无须走出汽车，就可以操纵电梯。



# 液压电梯

# 杂物电梯

不需要顶部机房，可在电梯井道内设置机房，再符合相关标准

多样化提升方式

灵巧的空间，多种应用

轿厢尺寸小，可安装在井道内，井道尺寸小，可安装在井道内

# 轿厢装潢

## HD-H01

---

轿 顶：喷涂钢板

轿壁/轿门：喷涂钢板

照 明：LED

开门方式：旁开式

地 板：花纹钢板



## HD-H02

---

轿 顶：发纹不

轿壁/轿门：发纹不锈钢

照 明：LED

开门方式：中分双折式

地 板：花纹钢板





# 装潢配置

厅门装潢



轿厢时背景



轿厢色板

地板



轿厢操纵箱



轿厢照明灯



轿厢按钮



↑  
2



自动运行

电梯在无人操控的情况下，按照给出的指令自动运行，将自动到目的层。

基站任意设定

可根据用户需要任意



# 载货电梯土建示意图

井道立面图

机房平面布置图

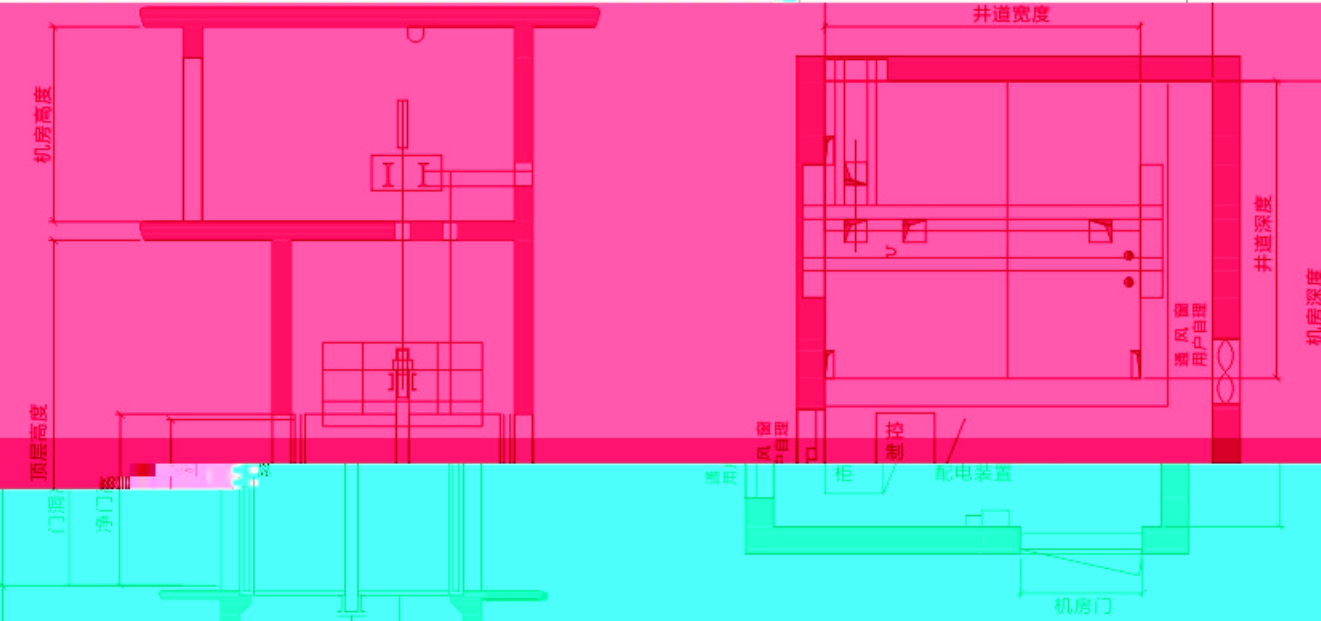
3、安装完成后，地面装饰应与厅门地坎上表面有一高度适当的台阶，以防止水或其它杂物进入井道。

4、安装时浇灌的物体应能满足相关图示要求。


5、缓冲器底座制作时应在安装人员的指导下施工。

有机房载货电梯参数表

载重量 (kg)	速度 (m/s)	轿厢外尺寸 (mm)		净门距 (mm)		井道净尺寸 (mm)		机房尺寸 (mm)		开门方式
		宽 x 深 x 高	宽 x 高	宽 x 深	顶层高	底坑深	宽 x 深	机房高		
630	0.5	1200*1500*2200	1100*2100	2100*1860	4200	1500	2500*3000	2200	双折旁开门	
1000	0.5	1500*1800*2200	1200*2100	2250*2160	4200	1500	3000*3000	2200	双折旁开门	
	0.5	1570*2900*2200		2700*3260	4200	1500			双折旁开门	
2000	1.0	2000*2300*2200	1500*2100	4500	1500	3500*3000	3500	2500	中分双折开门	
	1.5			4500	1600					
	2.0			4800	1800					
	4.0			6000	3850					
3000	0.25	2070*3050*2200	1800*2100	3300*3410	4500	1500	3800*4200	2500	中分双折开门	
	0.5									
3200	1.0	2070*3100*2200	2000*2100	3500*3460	4500	1500	3800*4200	2500	中分双折开门	




井道平面布置图



## 用户应完成的工作

- 1、本图按有关电梯技术标准要求绘制，需方复核后作为电梯安装依据。
- 2、曳引机称重梁如需埋入墙内，则支承长度应超过墙中心20mm,且不应小于75mm。




井道立面图

顶层平面布置图

井道立面图

顶层平面布置图



专业服务 想你所想

服务网络

服务网络

### 标准化安装，专业性维保

我们拥有专业的安装团队，严格按照国家标准进行安装，确保设备运行稳定可靠。同时，我们还提供专业的维保服务，定期对设备进行巡检和维护，确保设备始终处于最佳运行状态。

### 定制化服务与快速响应

我们提供定制化的服务方案，根据您的具体需求进行设计和实施。同时，我们还提供快速的响应服务，确保您的问题能够得到及时解决。

此外，我们还提供定制化的维保方案，根据您的设备使用情况和运行环境进行定期维护和保养。

同时，我们还提供定制化的培训服务，帮助您更好地了解和使用我们的设备。

总之，我们致力于为您提供全方位、专业化的服务，确保您的设备始终处于最佳运行状态。

服务网络